

MINI STANDY



MINI STANDY

Bipedestador



Mini Standy 3



Mini Standy 2

Características

- Chasis de acero.
- Mesa con altura y profundidad regulable, extraíble.
- Soportes de rodillas regulables.
- Soportes talones regulables.
- Soporte pélvico y axilar.
- Ergonómicos regulables.
- 2 medidas.



Accesorios



Cinturones regulables



Regulación anterior y posterior del tórax



Regulable en altura



Regulación soporte rodilla y pié



Regulación abducción-aducción de las piernas



Mesa ajustable vertical y horizontal



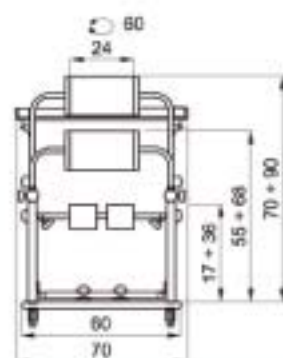
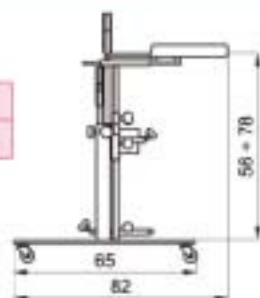
Cinturón pélvico

Medidas

Mini Standy 2

Peso total: 21 kg.

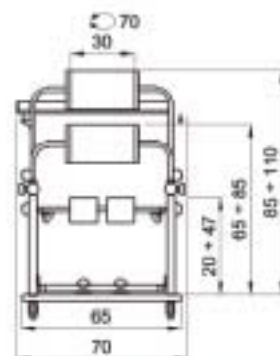
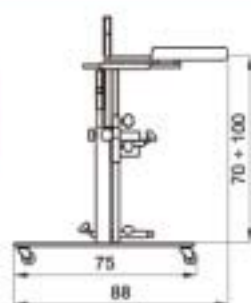
Peso máximo soportable: 45 kg.



Mini Standy 3

Peso total: 23,5 kg.

Peso máximo soportable: 55 kg.



Testeado TÜV Berlino.



MINI STANDY



CENTRAL BARCELONA
GUIDOSIMPLEX DEL MINUSVÁLIDO S.L.
C/ Sant Pere, Nº 5 - 08291 Ripollet (Barcelona)
Tel.: 93 594 20 66 - Fax: 93 691 31 90
e-mail: guidosimplex@im-guidosimplex.com
www.im-guidosimplex.com
www.im-guidosimplex.es

